Модульные клеммы и клеммные колодки, серии 260 ... 262

Установка


Установка модульных клемм в клеммные сборки.


Установка торцевой пластины.

Крепление


Клеммная сборка с крепежными фланцами, винтовое крепление.

Зажим CAGE CLAMP®


Зажим проводника

Зажим CAGE CLAMP®


Подключение проводника при помощи нажимной кнопки.



Исполнения


Клеммная колодка с нажимными кнопками с одной стороны.


Клеммная колодка с разъемом для маркировки системы быстрой маркировки Mini-WSB.

Объединение


Объединение при помощи вставной перемычки.

Зажим CAGE CLAMP® предназначен для следующих типов медных проводников:*
одножильные

многожильные

тонкие многожильные, в том числе с лужеными жилами

* Для алюминиевых проводников см. примечания в разделе 14.

www.wgspb.ru
Цены наличие на сайте

– Описание и порядок работы –

Крепление



Клеммная колодка с опорными ножками, монтируются в отверстия

Клеммная колодка с опорными ножками, монтируются на специальную алюминиевую рейку.



Клеммная колодка с крепежными фланцами, винтовой монтаж
адаптера 209-123 (расстояние между адаптерами не должно превышать 35 ... 40 мм).

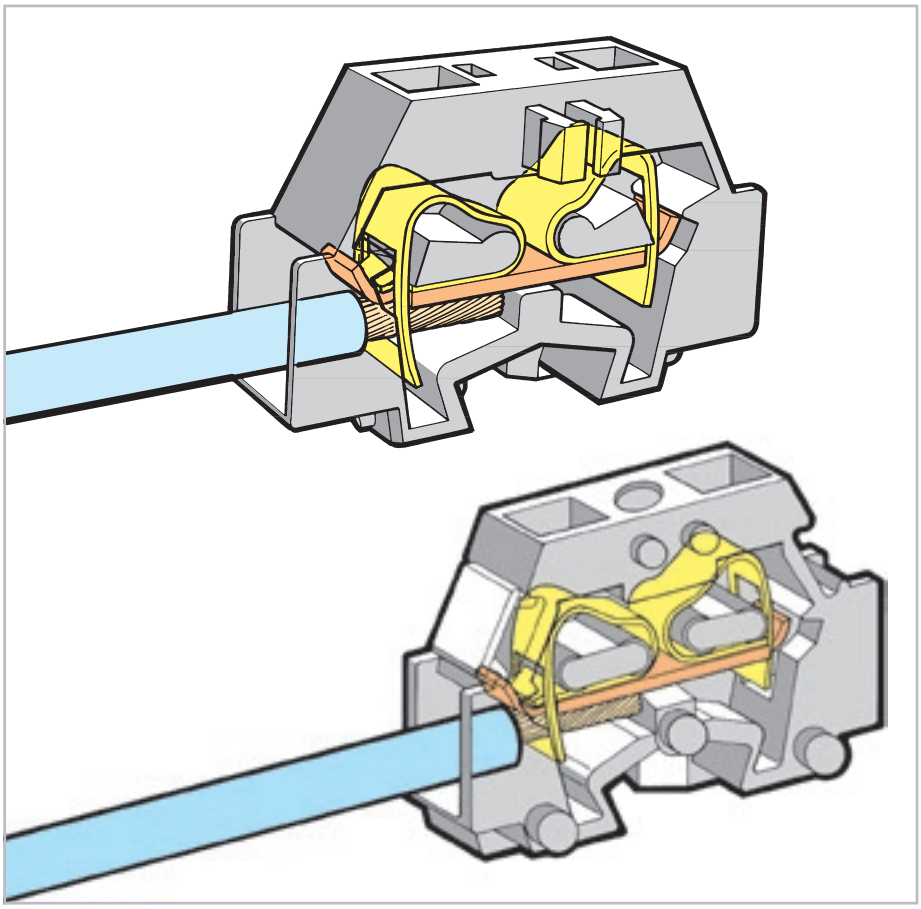

Крепление



Клеммная колодка с крепежными фланцами, на рейке DIN 35.

Крепление



Клеммная колодка с опорными ножками, подключение к монтажному адаптеру 209-123 (расстояние между адаптерами не должно превышать 35 ... 40 мм).

Маркировка



Маркировка самоклеящимися маркировочными полосками.

Маркировка непосредственным выполнением печати (по запросу).

Крепление



Клеммная колодка с опорными ножками, на DIN-рейке 35 мм.

тонкие многожильные, с опрессованными жилами

тонкопроволочные, с наконечником ❶ (с газонепроницаемой опрессовкой)

тонкопроволочные со штифтовым наконечником (с газонепроницаемой опрессовкой)

❶ При подсоединении проводников с изолирующими наконечниками, их максимальное сечение должно быть на единицу меньше сечения клеммы.

www.wgspb.ru
Цены, наличие на сайте

CAGE CLAMP®

Модульные клеммы с крепежными фланцами или защелкивающимися опорными ножками 1,5 мм², серия 260

0,08 ... 1,5 мм² 400 В/6 кВ/3 ❶ I_N 18 A	AWG 28 ... 16 300 В, 10 A 300 В, 15 A
Ширина клеммы 5 мм / 0,197 дюйма 8 ... 9 мм / 0,33 дюйма❷	

0,08 ... 1,5 мм² 400 В/6 кВ/3 ❶ I_N 18 A	AWG 28 ... 16 300 В, 10 A 300 В, 15 A
Ширина клеммы 8 мм / 0,315 дюйма 8 ... 9 мм / 0,33 дюйма❷	

❶ 400 В = номинальное напряжение
6 кВ = номинальное импульсное напряжение
3 = уровень загрязнения
(также см. раздел 14)

❷ Длина зачистки изоляции, см. упаковку и инструкции.

❸ См. данные о применении для:
модуля тестового штекера, стр. 416

Цвет	Артикул	Упак. Единица
2-проводная клемма с крепежным фланцем, для винтового или аналогичного способа крепления, крепежное отверстие 3,2 мм Ø с монтажным адаптером 209-123 также для DIN-рейки 35 мм		
серые	**260-301**	300 (6x50)
светло-серые	**260-303**	300 (6x50)
синие	**260-304**	300 (6x50)
оранжевые	**260-306**	300 (6x50)
желто-зеленые	**260-307**	300 (6x50)
2-проводная клемма с кронштейном с креплением на защелке, для пластины толщ. 0,6 ... 1,2 мм, крепежное отверстие Ø 3,5 мм устанавливается на алюминиевую рейку 210-154 или на DIN-рейку 35 мм с монтажным адаптером 209-120		
серые	**260-311**	300 (6x50)
светло-серые	**260-313**	300 (6x50)
синие	**260-314**	300 (6x50)
оранжевые	**260-316**	300 (6x50)
желто-зеленые	**260-317**	300 (6x50)
2-проводная оконечная клемма, без фиксирующей опоры, для клеммных колодок с опорными ножками		
серые	**260-321**	300 (6x50)
светло-серые	**260-323**	300 (6x50)
синие	**260-324**	300 (6x50)
оранжевые	**260-326**	300 (6x50)
желто-зеленые	**260-327**	300 (6x50)

Цвет	Артикул	Упак. Единица
4-проводная клемма с крепежным фланцем, для винтового или аналогичного способа крепления, крепежное отверстие 3,2 мм Ø с монтажным адаптером 209-123 также для DIN-рейки 35 мм		
серые	**260-331**	300 (6x50)
светло-серые	**260-333**	300 (6x50)
синие	**260-334**	300 (6x50)
оранжевые	**260-336**	300 (6x50)
желто-зеленые	**260-337**	300 (6x50)
4-проводная клемма с кронштейном с креплением на защелке, для пластины толщ. 0,6 ... 1,2 мм, крепежное отверстие Ø 3,5 мм устанавливается на алюминиевую рейку 210-154 или на DIN-рейку 35 мм с монтажным адаптером 209-120		
серые	**260-341**	300 (6x50)
светло-серые	**260-343**	300 (6x50)
синие	**260-344**	300 (6x50)
оранжевые	**260-346**	300 (6x50)
желто-зеленые	**260-347**	300 (6x50)
4-проводная оконечная клемма, без фиксирующей опоры, для клеммных колодок с опорными ножками		
серые	**260-351**	300 (6x50)
светло-серые	**260-353**	300 (6x50)
синие	**260-354**	300 (6x50)
оранжевые	**260-356**	300 (6x50)
желто-зеленые	**260-357**	300 (6x50)

Принадлежности

Модуль тестового штекера, возможно объединение нескольких элементов, ширина 5 мм ❸
серые **249-135** 100 (4x25)

Модуль тестового штекера с фиксирующими рычагами, возможно объединение нескольких элементов, ширина 5 мм ❸
серые **260-404** 100 (4x25)

Принадлежности

Модуль тестового штекера, возможно объединение нескольких элементов, ширина 8 мм ❸
серые **249-138** 100 (4x25)

Модуль тестового штекера с фиксирующими рычагами, возможно объединение нескольких элементов, ширина 8 мм ❸
серые **260-405** 100 (4x25)

Принадлежности, серия 260

Система маркировки – см. в разделе 13

Торцевая пластина с крепежными фланцами
серые **260-361** 300 (6x50)

Торцевая пластина с опорной ножкой
серые **260-371** 300 (6x50)

Гребешковая перемычка, изолир., I_N 10 A, серая, для уменьшения сечения проводника до 1 мм²/AWG 16
2-канальные **260-402** 25

Рабочий инструмент,, из изолирующего материала, для установки гребешковых перемычек
2-канальные **209-132** 1

Принадлежности, серия 260

Маркировочные материалы, см. раздел 13

Алюминиевая несущая рейка, длина 1000 мм, ширина 18 мм, высота 7 мм
210-154 1

Оконечный стопор, для маркеров WSB Quick, для алюминиевой рейки 210-154, ширина 6 мм
209-122 25

Монтажная ножка, для DIN-рейки 35 мм, может устанавливаться на защелку на клемму, ширина 6,4 мм
серые **209-120** 25

Монтажная ножка с винтом, для DIN-рейки 35 мм, для привинчивания к клеммам с крепежными фланцами, ширина 6,4 мм
серые **209-123** 25

Монтажный адаптер, для DIN-рейки 35 мм, может использоваться как торцевая пластина, ширина 6,5 мм
серые **209-137** 25

Тестовый штекер, с проводом длиной 500 мм, Ø 2 мм
красный **210-136** 50

Тестовый штекер, с проводом длиной 500 мм, Ø 2,3 мм
желтые **210-137** 50

Рабочий инструмент с частично изолированным лезвием, тип 2, лезвие (3,5 x 0,5) мм
210-720 1

Организации по сертификации перечислены в обзоре на стр. 622 и 623.

www.wgspb.ru
Цены, наличие на сайте

Клеммные колодки с крепежными фланцами или защелкивающимися опорными ножками 1,5 мм², серия 260

0,08 ... 1,5 мм² 400 В/6 kВ/3 ❶ I_N 18 A	AWG 28 ... 16 300 В, 10 A 300 В, 15 A
Контакт шириной 5 мм / 0,197 дюйма 8 ... 9 мм / 0,33 дюйма❷	

0,08 ... 1,5 мм² 400 В/6 kВ/3 ❶ I_N 18 A	AWG 28 ... 16 300 В, 10 A 300 В, 15 A
Ширина контакта 8 мм / 0,315 дюйма 8 ... 9 мм / 0,33 дюйма❷	

❶ 400 В = номинальное напряжение
6 кВ = номинальное импульсное напряжение
3 = уровень загрязнения
(также см. раздел 14)

❷ Длина зачистки изоляции, см. упаковку и инструкции.

❸ Для длинных колодок и/или сборок других цветов, пожалуйста, свяжитесь с изготовителем

Кол-во пол.	Артикул	Упак. Единица
2-проводная клеммная колодка с крепежными фланцами, серая		
2	**260-102**	100
3	**260-103**	100
4	**260-104**	100
5	**260-105**	100
6	**260-106**	50
7	**260-107**	50
8	**260-108**	50
9	**260-109**	50
10	**260-110**	25
11	**260-111**	25
12 ❸	**260-112**	25
2-проводная клеммная колодка с опорными ножками, серая		
2	**260-152**	100
3	**260-153**	100
4	**260-154**	100
5	**260-155**	100
6	**260-156**	50
7	**260-157**	50
8	**260-158**	50
9	**260-159**	50
10	**260-160**	25
11	**260-161**	25
12 ❸	**260-162**	25

Кол-во пол.	Артикул	Упак. Единица
4-проводная клеммная колодка с крепежными фланцами, серая		
2	**260-202**	100
3	**260-203**	100
4	**260-204**	100
5	**260-205**	100
6	**260-206**	50
7	**260-207**	50
8	**260-208**	50
9	**260-209**	50
10	**260-210**	25
11	**260-211**	25
12 ❸	**260-212**	25
4-проводная клеммная колодка с опорными ножками, серая		
2	**260-252**	100
3	**260-253**	100
4	**260-254**	100
5	**260-255**	100
6	**260-256**	50
7	**260-257**	50
8	**260-258**	50
9	**260-259**	50
10	**260-260**	25
11	**260-261**	25
12 ❸	**260-262**	25

Клеммная колодка с крепежными фланцами, для винтового или аналогичного способа крепления, крепежное отверстие 3,2 мм Ø (с монтажным адаптером 209-123 также для DIN-рейки 35 мм)

Клеммная колодка с опорными ножками, для панелей толщиной 0,6 мм ... 1,2 мм, крепежное отверстие Ø 3,5 мм (устанавливается на алюминиевую рейку 210-154 или на DIN-рейку 35 мм с монтажным адаптером 209-120)

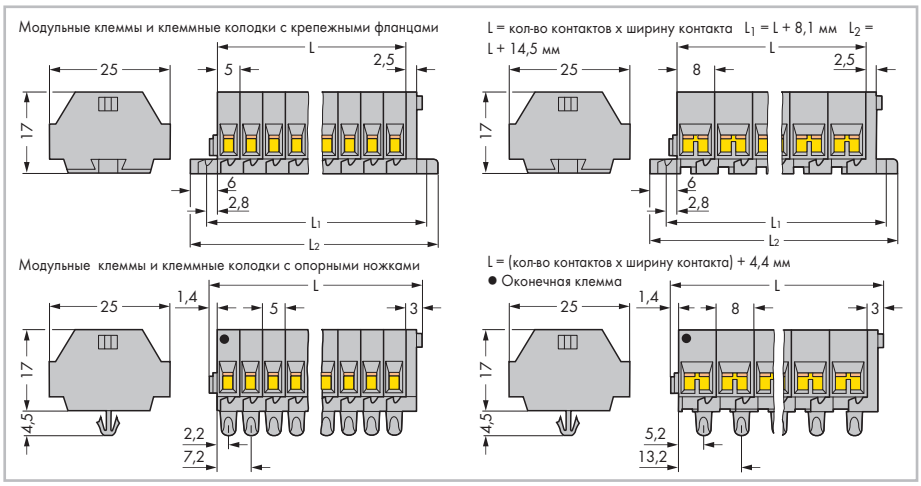

Габаритные размеры в мм

Организации по сертификации перечислены в обзоре на стр. 622 и 623.

WAGO®

www.wgspb.ru
Цены, наличие на сайте

CAGE CLAMP®

Модульные клеммы с крепежными фланцами или защелкивающимися опорными ножками 2,5 мм², серия 261

0,08 ... 2,5 мм² 500 В/6 кВ/3 ❶ I_N 24 A	AWG 28 ... 14 300 В, 15 A 300 В, 20 A
Ширина клеммы 6 мм / 0,236 дюйма 8 ... 9 мм / 0,33 дюйма❷	

0,08 ... 2,5 мм² 500 В/6 кВ/3 ❶ I_N 24 A	AWG 28 ... 14 300 В, 15 A 300 В, 20 A
Ширина клеммы 10 мм / 0,394 дюйма 8 ... 9 мм / 0,33 дюйма❷	

❶ 500 В = номинальное напряжение
6 кВ = номинальное импульсное напряжение
3 = уровень загрязнения
(также см. раздел 14)

❷ Длина зачистки изоляции, см. упаковку и инструкции.

❸ Подходят для применений Ex i

❹ См. данные о применении для:
модуля тестового штекера, стр. 416

Цвет	Артикул	Упак. Единица
2-проводная клемма с крепежным фланцем, для винтового или аналогичного способа крепления, крепежное отверстие 3,2 мм Ø с монтажным адаптером 209-123 также для DIN-рейки 35 мм		
серые	**261-301**	200 (4x50)
светло-серые	**261-303**	200 (4x50)
синие	**261-304** ❸	200 (4x50)
оранжевые	**261-306**	200 (4x50)
желто-зеленые	**261-307**	200 (4x50)
2-проводная клемма с кронштейном с креплением на защелке, для пластины толщ. 0,6 ... 1,2 мм, крепежное отверстие Ø 3,5 мм устанавливается на алюминиевую рейку 210-154 или на DIN-рейку 35 мм с монтажным адаптером 209-120		
серые	**261-311**	200 (4x50)
светло-серые	**261-313**	200 (4x50)
синие	**261-314** ❸	200 (4x50)
оранжевые	**261-316**	200 (4x50)
желто-зеленые	**261-317**	200 (4x50)
2-проводная оконечная клемма, без фиксирующей опоры, для клеммных колодок с опорными ножками		
серые	**261-321**	200 (4x50)
светло-серые	**261-323**	200 (4x50)
синие	**261-324** ❸	200 (4x50)
оранжевые	**261-326**	200 (4x50)
желто-зеленые	**261-327**	200 (4x50)

Принадлежности

Модуль тестового штекера, возможно объединение нескольких элементов, ширина 6 мм ❹		
серые	**249-136**	100 (4x25)
Модуль тестового штекера с фиксирующими рычагами, возможно объединение нескольких элементов, ширина 6 мм ❹		
серые	**261-404**	100 (4x25)

Принадлежности, серия 261

Система маркировки – см. в разделе 13

Торцевая пластина с крепежными фланцами		
серые	**261-361**	300 (6x50)
Торцевая пластина с опорной ножкой		
серые	**261-371**	300 (6x50)

Цвет	Артикул	Упак. Единица
4-проводная клемма с крепежным фланцем, для винтового или аналогичного способа крепления, крепежное отверстие 3,2 мм Ø с монтажным адаптером 209-123 также для DIN-рейки 35 мм		
серые	**261-331**	200 (4x50)
светло-серые	**261-333**	200 (4x50)
синие	**261-334** ❸	200 (4x50)
оранжевые	**261-336**	200 (4x50)
желто-зеленые	**261-337**	200 (4x50)
4-проводная клемма с кронштейном с креплением на защелке, для пластины толщ. 0,6 ... 1,2 мм, крепежное отверстие Ø 3,5 мм устанавливается на алюминиевую рейку 210-154 или на DIN-рейку 35 мм с монтажным адаптером 209-120		
серые	**261-341**	200 (4x50)
светло-серые	**261-343**	200 (4x50)
синие	**261-344** ❸	200 (4x50)
оранжевые	**261-346**	200 (4x50)
желто-зеленые	**261-347**	200 (4x50)
4-проводная оконечная клемма, без фиксирующей опоры, для клеммных колодок с опорными ножками		
серые	**261-351**	200 (4x50)
светло-серые	**261-353**	200 (4x50)
синие	**261-354** ❸	200 (4x50)
оранжевые	**261-356**	200 (4x50)
желто-зеленые	**261-357**	200 (4x50)

Принадлежности

Модуль тестового штекера, возможно объединение нескольких элементов, ширина 10 мм ❹		
серые	**249-139**	100 (4x25)
Модуль тестового штекера с фиксирующими рычагами, возможно объединение нескольких элементов, ширина 10 мм ❹		
серые	**261-405**	100 (4x25)

Гребешковая перемычка, изолир., I_N 16 A, серая, для уменьшения сечения проводника до 1,5 мм²/AWG 16		
2-канальные	**261-402**	25
Рабочий инструмент,, из изолирующего материала, для установки гребешковых перемычек		
2-канальные	**209-132**	1

Принадлежности, серия 261

Маркировочные материалы, см. раздел 13

Алюминиевая несущая рейка, длина 1000 мм, ширина 18 мм, высота 7 мм	**210-154**	1
Оконечный стопор, для маркеров WSB Quick, для алюминиевой рейки 210-154, ширина 6 мм	**209-122**	25
Монтажная ножка, для DIN-рейки 35 мм, может устанавливаться на защелку на клемму, ширина 6,4 мм, серые	**209-120**	25
Монтажная ножка с винтом, для DIN-рейки 35 мм, для привинчивания к клеммам с крепежными фланцами, ширина 6,4 мм, серые	**209-123**	25
Монтажный адаптер, для DIN-рейки 35 мм, может использоваться как торцевая пластина, ширина 6,5 мм, серые	**209-137**	25
Тестовый штекер, с проводом длиной 500 мм, Ø 2 мм, красный	**210-136**	50
Тестовый штекер, с проводом длиной 500 мм, Ø 2,3 мм, желтые	**210-137**	50
Рабочий инструмент с частично изолированным лезвием, тип 2, лезвие (3,5 x 0,5) мм	**210-720**	1

Организации по сертификации перечислены в обзоре на стр. 622 и 623.

Клеммные колодки с крепежными фланцами или защелкивающимися опорными ножками 2,5 мм², серия 261

0,08 ... 2,5 мм² 500 В/6 кВ/3 ❶ I_N 24 A	AWG 28 ... 14 300 В, 15 A 300 В, 20 A
Ширина контакта 6 мм / 0,236 дюйма 8 ... 9 мм / 0,33 дюйма❷	

0,08 ... 2,5 мм² 500 В/6 кВ/3 ❶ I_N 24 A	AWG 28 ... 14 300 В, 15 A 300 В, 20 A
Ширина контакта 10 мм / 0,394 дюйма 8 ... 9 мм / 0,33 дюйма❷	


❸


❸

❶ 500 В = номинальное напряжение
6 кВ = номинальное импульсное напряжение
3 = уровень загрязнения
(также см. раздел 14)

❷ Длина зачистки изоляции, см. упаковку и инструкции.

❸ Клеммы синего исполнения подходят для задач класса Ex i
код индекса **.../000-006**

❹ Для длинных колодок и/или сборок других цветов, пожалуйста, свяжитесь с изготовителем

Кол-во пол.	Артикул	Упак. Единица
2-проводная клеммная колодка с крепежными фланцами, серая		
2	**261-102**	100
3	**261-103**	100
4	**261-104**	100
5	**261-105**	200
6	**261-106**	50
7	**261-107**	50
8	**261-108**	50
9	**261-109**	50
10	**261-110**	25
11	**261-111**	25
12 ❹	**261-112**	25
2-проводная клеммная колодка с опорными ножками, серая		
2	**261-152**	100
3	**261-153**	100
4	**261-154**	100
5	**261-155**	100
6	**261-156**	50
7	**261-157**	50
8	**261-158**	50
9	**261-159**	50
10	**261-160**	25
11	**261-161**	25
12 ❹	**261-162**	25

Кол-во пол.	Артикул	Упак. Единица
4-проводная клеммная колодка с крепежными фланцами, серая		
2	**261-202**	100
3	**261-203**	100
4	**261-204**	100
5	**261-205**	100
6	**261-206**	50
7	**261-207**	50
8	**261-208**	50
9	**261-209**	50
10	**261-210**	25
11	**261-211**	25
12 ❹	**261-212**	25
4-проводная клеммная колодка с опорными ножками, серая		
2	**261-252**	100
3	**261-253**	100
4	**261-254**	100
5	**261-255**	100
6	**261-256**	50
7	**261-257**	50
8	**261-258**	50
9	**261-259**	50
10	**261-260**	25
11	**261-261**	25
12 ❹	**261-262**	25

Клеммная колодка с крепежными фланцами, для винтового или аналогичного способа крепления, крепежное отверстие 3,2 мм Ø (с монтажным адаптером 209-123 также для DIN-рейки 35 мм)

Клеммная колодка с опорными ножками, для панелей толщиной 0,6 мм ... 1,2 мм, крепежное отверстие Ø 3,5 мм (устанавливается на алюминиевую рейку 210-154 или на DIN-рейку 35 мм с монтажным адаптером 209-120)

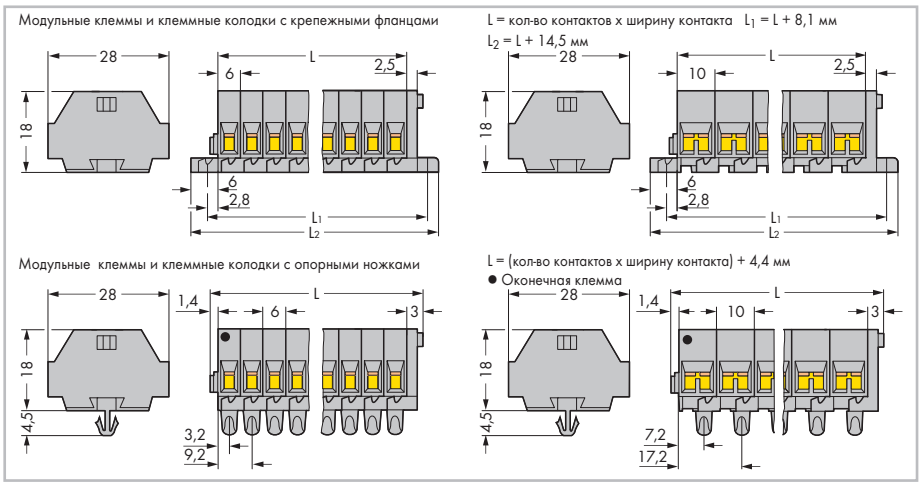

Габаритные размеры в мм

Организации по сертификации перечислены в обзоре на стр. 622 и 623.

www.wgspb.ru
Цены, наличие на сайте

Модульные клеммы с нажимными кнопками с одной стороны, крепежными фланцами или опорными ножками 2,5 мм², серия 261

CAGE CLAMP®

0,08 ... 2,5 мм² 500 В/6 кВ/3 ❶ I_N 24 A	AWG 28 ... 14 300 В, 15 A 300 В, 20 A
Ширина клеммы 6 мм / 0,236 дюйма 8 ... 9 мм / 0,33 дюйма❷	

0,08 ... 2,5 мм² 500 В/6 кВ/3 ❶ I_N 24 A	AWG 28 ... 14 300 В, 15 A 300 В, 20 A
Ширина клеммы 10 мм / 0,394 дюйма 8 ... 9 мм / 0,33 дюйма❷	

❶ 500 В = номинальное напряжение
6 кВ = номинальное импульсное напряжение
3 = уровень загрязнения
(также см. раздел 14)

❷ Длина зачистки изоляции, см. упаковку и инструкции.

❸ Подходят для применений Ex i

Цвет	Артикул	Упак. Единица
2-проводная клемма с нажимной кнопкой с одной стороны и с крепежным фланцем, для винтового или аналогичного способа крепления, крепежное отверстие 3,2 мм Ø, с монтажным адаптером 209-123 также для DIN-рейки 35 мм		
серые	**261-301/331-000**	200 (4x50)
светло-серые	**261-303/331-000**	200 (4x50)
синие	**261-304/331-000** ❸	200 (4x50)
оранжевые	**261-306/331-000**	200 (4x50)
желто-зеленые	**261-307/331-000**	200 (4x50)
2-проводная клемма с нажимной кнопкой с одной стороны и с опорной ножкой, для пластины толщ. 0,6 ... 1,2 мм, крепежное отверстие Ø 3,5 мм, устанавливается на алюминиевую рейку 210-154 или на DIN-рейку 35 мм с монтажным адаптером 209-120		
серые	**261-311/331-000**	200 (4x50)
светло-серые	**261-313/331-000**	200 (4x50)
синие	**261-314/331-000** ❸	200 (4x50)
оранжевые	**261-316/331-000**	200 (4x50)
желто-зеленые	**261-317/331-000**	200 (4x50)
2-проводная оконечная клемма с нажимной кнопкой с одной стороны, без фиксирующей опоры, для клеммных колодок с опорными ножками		
серые	**261-321/331-000**	200 (4x50)
светло-серые	**261-323/331-000**	200 (4x50)
синие	**261-324/331-000** ❸	200 (4x50)
оранжевые	**261-326/331-000**	200 (4x50)
желто-зеленые	**261-327/331-000**	200 (4x50)

Цвет	Артикул	Упак. Единица
4-проводная клемма с нажимной кнопкой с одной стороны и с крепежным фланцем, для винтового или аналогичного способа крепления, крепежное отверстие 3,2 мм Ø, с монтажным адаптером 209-123 также для DIN-рейки 35 мм		
серые	**261-331/332-000**	200 (4x50)
светло-серые	**261-333/332-000**	200 (4x50)
синие	**261-334/332-000** ❸	200 (4x50)
оранжевые	**261-336/332-000**	200 (4x50)
желто-зеленые	**261-337/332-000**	200 (4x50)
4-проводная клемма с нажимной кнопкой с одной стороны и с кронштейном с креплением на защелке, для пластины толщ. 0,6 ... 1,2 мм, крепежное отверстие Ø 3,5 мм, устанавливается на алюминиевую рейку 210-154 или на рейку DIN 35 с монтажным адаптером 209-120		
серые	**261-341/332-000**	200 (4x50)
светло-серые	**261-343/332-000**	200 (4x50)
синие	**261-344/332-000** ❸	200 (4x50)
оранжевые	**261-346/332-000**	200 (4x50)
желто-зеленые	**261-347/332-000**	200 (4x50)
4-проводная оконечная клемма с нажимной кнопкой с одной стороны, без фиксирующей опоры, для клеммных колодок с опорными ножками		
серые	**261-351/332-000**	200 (4x50)
светло-серые	**261-353/332-000**	200 (4x50)
синие	**261-354/332-000** ❸	200 (4x50)
оранжевые	**261-356/332-000**	200 (4x50)
желто-зеленые	**261-357/332-000**	200 (4x50)

Принадлежности, серия 261

Маркировочные материалы, см. раздел 13

Монтажный адаптер, для DIN-рейки 35 мм, может использоваться как торцевая пластина, ширина 6,5 мм
серые **209-137** 25

Рабочий инструмент с частично изолированным лезвием, тип 2, лезвие (3,5 x 0,5) мм
210-720 1

Принадлежности, серия 261

Система маркировки – см. в разделе 13

Торцевая пластина с крепежными фланцами
серые **261-361** 300 (6x50)

Торцевая пластина с опорной ножкой
серые **261-371** 300 (6x50)

Гребешковая перемычка, изолир., I_N 16 A, серая, для уменьшения сечения проводника до 1,5 мм²/AWG 16
2-канальные **261-402** 25

Рабочий инструмент,, из изолирующего материала, для установки гребешковых перемычек
2-канальные **209-132** 1

Алюминиевая несущая рейка, длина 1000 мм, ширина 18 мм, высота 7 мм
210-154 1

Оконечный стопор, для маркеров WSB Quick, для алюминиевой рейки 210-154, ширина 6 мм
209-122 25

Монтажная ножка, для DIN-рейки 35 мм, может устанавливаться на защелку на клемму, ширина 6,4 мм
серые **209-120** 25

Монтажная ножка с винтом, для DIN-рейки 35 мм, для привинчивания к клеммам с крепежными фланцами, ширина 6,4 мм
серые **209-123** 25

Организации по сертификации перечислены в обзоре на стр. 622 и 623.

Клеммные колодки с нажимной кнопкой с одной стороны, крепежными фланцами или опорными ножками 2,5 мм², серия 261

0,08 ... 2,5 мм² | AWG 28 ... 14 500 В/6 кВ/3 ❶ I_N 24 A **Ширина контакта 6 мм / 0,236 дюйма** 8 ... 9 мм / 0,33 дюйма❷	0,08 ... 2,5 мм² | AWG 28 ... 14 500 В/6 кВ/3 ❶ I_N 24 A **Ширина контакта 10 мм / 0,394 дюйма** 8 ... 9 мм / 0,33 дюйма❷

❶ 500 В = номинальное напряжение
6 кВ = номинальное импульсное напряжение
3 = уровень загрязнения
(также см. раздел 14)

❷ Длина зачистки изоляции, см. упаковку и инструкции.

❸ Клеммы синего исполнения подходят для задач класса Ex i
код индекса **.../000-006**

❹ Для длинных колодок и/или сборок других цветов, пожалуйста, свяжитесь с изготовителем

Кол-во пол.	Артикул	Упак. Единица
2-проводная клеммная колодка с нажимной кнопкой с одной стороны с крепежными фланцами, серая		
2	**261-102/331-000**	100
3	**261-103/331-000**	100
4	**261-104/331-000**	100
5	**261-105/331-000**	200
6	**261-106/331-000**	50
7	**261-107/331-000**	50
8	**261-108/331-000**	50
9	**261-109/331-000**	50
10	**261-110/331-000**	25
11	**261-111/331-000**	25
12 ❹	**261-112/331-000**	25
2-проводная клеммная колодка с нажимной кнопкой с одной стороны и с опорными ножками, серая		
2	**261-152/331-000**	100
3	**261-153/331-000**	100
4	**261-154/331-000**	100
5	**261-155/331-000**	100
6	**261-156/331-000**	50
7	**261-157/331-000**	50
8	**261-158/331-000**	50
9	**261-159/331-000**	50
10	**261-160/331-000**	25
11	**261-161/331-000**	25
12 ❹	**261-162/331-000**	25

Кол-во пол.	Артикул	Упак. Единица
4-проводная клеммная колодка с нажимной кнопкой с одной стороны с крепежными фланцами, серая		
2	**261-202/332-000**	100
3	**261-203/332-000**	100
4	**261-204/332-000**	100
5	**261-205/332-000**	100
6	**261-206/332-000**	50
7	**261-207/332-000**	50
8	**261-208/332-000**	50
9	**261-209/332-000**	50
10	**261-210/332-000**	50
11	**261-211/332-000**	25
12 ❹	**261-212/332-000**	25
4-проводная клеммная колодка с нажимной кнопкой с одной стороны и с опорными ножками, серая		
2	**261-252/332-000**	100
3	**261-253/332-000**	100
4	**261-254/332-000**	100
5	**261-255/332-000**	100
6	**261-256/332-000**	50
7	**261-257/332-000**	50
8	**261-258/332-000**	50
9	**261-259/332-000**	50
10	**261-260/332-000**	25
11	**261-261/332-000**	100
12 ❹	**261-262/332-000**	25



Клеммная колодка с крепежными фланцами, для винтового или аналогичного способа крепления, крепежное отверстие 3,2 мм Ø (с монтажным адаптером 209-123 также для DIN-рейки 35 мм)



Клеммная колодка с опорными ножками, для панелей толщиной 0,6 мм ... 1,2 мм, крепежное отверстие Ø 3,5 мм (устанавливается на алюминиевую рейку 210-154 или на DIN-рейку 35 мм с монтажным адаптером 209-120)

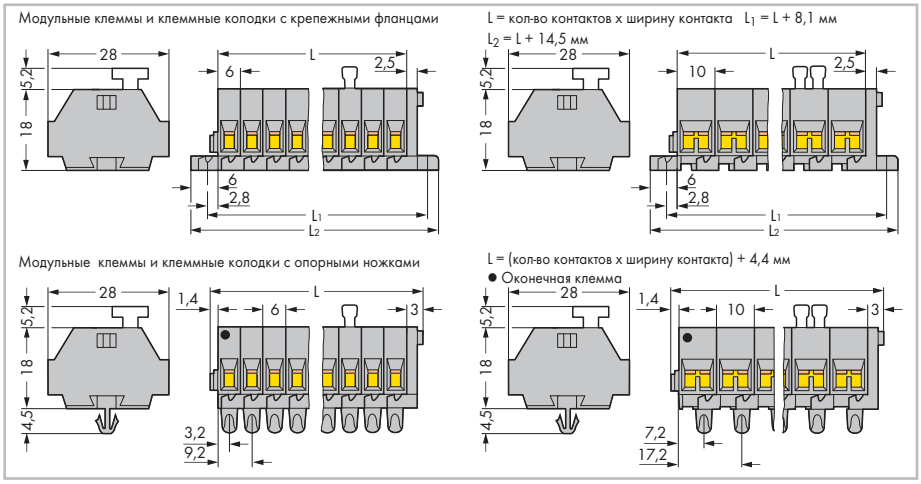

Габаритные размеры в мм

Организации по сертификации перечислены в обзоре на стр. 622 и 623.

www.wgspb.ru
Цены, наличие на сайте

Модульные клеммы с нажимными кнопками с обеих сторон, с крепежными фланцами или опорными ножками 2,5 мм², серия 261

CAGE CLAMP®

0,08 ... 2,5 мм² 500 В/6 кВ/3 ❶ I_N 24 A	AWG 28 ... 14 300 В, 15 A 300 В, 20 A
Ширина клеммы 6 мм / 0,236 дюйма 8 ... 9 мм / 0,33 дюйма❷	

0,08 ... 2,5 мм² 500 В/6 кВ/3 ❶ I_N 24 A	AWG 28 ... 14 300 В, 15 A 300 В, 20 A
Ширина клеммы 10 мм / 0,394 дюйма 8 ... 9 мм / 0,33 дюйма❷	

❶ 500 В = номинальное напряжение
6 кВ = номинальное импульсное напряжение
3 = уровень загрязнения
(также см. раздел 14)

❷ Длина зачистки изоляции, см. упаковку и инструкции.

❸ Подходят для применений Ex i

Цвет	Артикул	Упак. Единица
2-проводная клемма с нажимной кнопкой с обеих сторон и с крепежным фланцем, для винтового или аналогичного способа крепления, крепежное отверстие 3,2 мм Ø, с монтажным адаптером 209-123 также для DIN-рейки 35 мм		
серые	**261-301/341-000**	200 (4x50)
светло-серые	**261-303/341-000**	200 (4x50)
синие	**261-304/341-000** ❸	200 (4x50)
оранжевые	**261-306/341-000**	200 (4x50)
желто-зеленые	**261-307/341-000**	200 (4x50)
2-проводная клемма с нажимной кнопкой с обеих сторон и с опорной ножкой, для пластины толщ. 0,6 ... 1,2 мм, крепежное отверстие Ø 3,5 мм, устанавливается на алюминиевую рейку 210-154 или на DIN-рейку 35 мм с монтажным адаптером 209-120		
серые	**261-311/341-000**	200 (4x50)
светло-серые	**261-313/341-000**	200 (4x50)
синие	**261-314/341-000** ❸	200 (4x50)
оранжевые	**261-316/341-000**	200 (4x50)
желто-зеленые	**261-317/341-000**	200 (4x50)
2-проводная оконечная клемма с нажимной кнопкой с обеих сторон, без фиксирующей опоры, для клеммных колодок с опорными ножками		
серые	**261-321/341-000**	200 (4x50)
светло-серые	**261-323/341-000**	200 (4x50)
синие	**261-324/341-000** ❸	200 (4x50)
оранжевые	**261-326/341-000**	200 (4x50)
желто-зеленые	**261-327/341-000**	200 (4x50)

Цвет	Артикул	Упак. Единица
4-проводная клемма с нажимной кнопкой с обеих сторон и с крепежным фланцем, для винтового или аналогичного способа крепления, крепежное отверстие 3,2 мм Ø, с монтажным адаптером 209-123 также для DIN-рейки 35 мм		
серые	**261-331/342-000**	200 (4x50)
светло-серые	**261-333/342-000**	200 (4x50)
синие	**261-334/342-000** ❸	200 (4x50)
оранжевые	**261-336/342-000**	200 (4x50)
желто-зеленые	**261-337/342-000**	200 (4x50)
4-проводная клемма с нажимной кнопкой с обеих сторон и с опорной ножкой, для пластины толщ. 0,6 ... 1,2 мм, крепежное отверстие Ø 3,5 мм, устанавливается на алюминиевую рейку 210-154 или на DIN-рейку 35 мм с монтажным адаптером 209-120		
серые	**261-341/342-000**	200 (4x50)
светло-серые	**261-343/342-000**	200 (4x50)
синие	**261-344/342-000** ❸	200 (4x50)
оранжевые	**261-346/342-000**	200 (4x50)
желто-зеленые	**261-347/342-000**	200 (4x50)
4-проводная оконечная клемма с нажимной кнопкой с обеих сторон, без фиксирующей опоры, для клеммных колодок с опорными ножками		
серые	**261-351/342-000**	200 (4x50)
светло-серые	**261-353/342-000**	200 (4x50)
синие	**261-354/342-000** ❸	200 (4x50)
оранжевые	**261-356/342-000**	200 (4x50)
желто-зеленые	**261-357/342-000**	200 (4x50)

Принадлежности, серия 261

Маркировочные материалы, см. раздел 13

Монтажный адаптер, для DIN-рейки 35 мм, может использоваться как торцевая пластина, ширина 6,5 мм
серые **209-137** 25

Рабочий инструмент с частично изолированным лезвием, тип 2, лезвие (3,5 x 0,5) мм
210-720 1

Принадлежности, серия 261

Система маркировки – см. в разделе 13

Торцевая пластина с крепежными фланцами
серые **261-361** 300 (6x50)

Торцевая пластина с опорной ножкой
серые **261-371** 300 (6x50)

Гребешковая перемычка, изолир., I_N 16 A, серая, для уменьшения сечения проводника до 1,5 мм²/AWG 16
2-канальные **261-402** 25

Рабочий инструмент,, из изолирующего материала, для установки гребешковых перемычек
2-канальные **209-132** 1

Алюминиевая несущая рейка, длина 1000 мм, ширина 18 мм, высота 7 мм
210-154 1

Оконечный стопор, для маркеров WSB Quick, для алюминиевой рейки 210-154, ширина 6 мм
209-122 25

Монтажная ножка, для DIN-рейки 35 мм, может устанавливаться на защелку на клемму, ширина 6,4 мм
серые **209-120** 25

Монтажная ножка с винтом, для DIN-рейки 35 мм, для привинчивания к клеммам с крепежными фланцами, ширина 6,4 мм
серые **209-123** 25

Организации по сертификации перечислены в обзоре на стр. 622 и 623.

Клеммные колодки с нажимной кнопкой с обеих сторон, с крепежными фланцами или опорными ножками 2,5 мм², серия 261

0,08 ... 2,5 мм² | AWG 28 ... 14 500 В/6 кВ/3 ❶ I_N 24 A **Ширина контакта 6 мм / 0,236 дюйма** 8 ... 9 мм / 0,33 дюйма❷	0,08 ... 2,5 мм² | AWG 28 ... 14 500 В/6 кВ/3 ❶ I_N 24 A **Ширина контакта 10 мм / 0,394 дюйма** 8 ... 9 мм / 0,33 дюйма❷


❸


❸

❶ 500 В = номинальное напряжение
6 кВ = номинальное импульсное напряжение
3 = уровень загрязнения
(также см. раздел 14)

❷ Длина зачистки изоляции, см. упаковку и инструкции.

❸ Клеммы синего исполнения подходят для задач класса Ex i
код индекса **.../000-006**

❹ Для длинных колодок и/или сборок других цветов, пожалуйста, свяжитесь с изготовителем

Кол-во пол.	Артикул	Упак. Единица
2-проводная клеммная колодка с нажимной кнопкой с обеих сторон с крепежными фланцами, серая		
2	**261-102/341-000**	100
3	**261-103/341-000**	100
4	**261-104/341-000**	50
5	**261-105/341-000**	100
6	**261-106/341-000**	25
7	**261-107/341-000**	50
8	**261-108/341-000**	50
9	**261-109/341-000**	100
10	**261-110/341-000**	25
11	**261-111/341-000**	25
12 ❹	**261-112/341-000**	25
2-проводная клеммная колодка с нажимной кнопкой с обеих сторон и с опорными ножками, серая		
2	**261-152/341-000**	100
3	**261-153/341-000**	100
4	**261-154/341-000**	50
5	**261-155/341-000**	100
6	**261-156/341-000**	100
7	**261-157/341-000**	50
8	**261-158/341-000**	50
9	**261-159/341-000**	50
10	**261-160/341-000**	25
11	**261-161/341-000**	25
12 ❹	**261-162/341-000**	100

Кол-во пол.	Артикул	Упак. Единица
4-проводная клеммная колодка с нажимной кнопкой с обеих сторон с крепежными фланцами, серая		
2	**261-202/342-000**	100
3	**261-203/342-000**	100
4	**261-204/342-000**	100
5	**261-205/342-000**	100
6	**261-206/342-000**	50
7	**261-207/342-000**	50
8	**261-208/342-000**	100
9	**261-209/342-000**	50
10	**261-210/342-000**	25
11	**261-211/342-000**	25
12 ❹	**261-212/342-000**	50
4-проводная клеммная колодка с нажимной кнопкой с обеих сторон и с опорными ножками, серая		
2	**261-252/342-000**	100
3	**261-253/342-000**	100
4	**261-254/342-000**	100
5	**261-255/342-000**	100
6	**261-256/342-000**	50
7	**261-257/342-000**	50
8	**261-258/342-000**	50
9	**261-259/342-000**	50
10	**261-260/342-000**	25
11	**261-261/342-000**	100
12 ❹	**261-262/342-000**	25



Клеммная колодка с крепежными фланцами, для винтового или аналогичного способа крепления, крепежное отверстие 3,2 мм Ø (с монтажным адаптером 209-123 также для DIN-рейки 35 мм)



Клеммная колодка с опорными ножками, для панелей толщиной 0,6 мм ... 1,2 мм, крепежное отверстие Ø 3,5 мм (устанавливается на алюминиевую рейку 210-154 или на DIN-рейку 35 мм с монтажным адаптером 209-120)

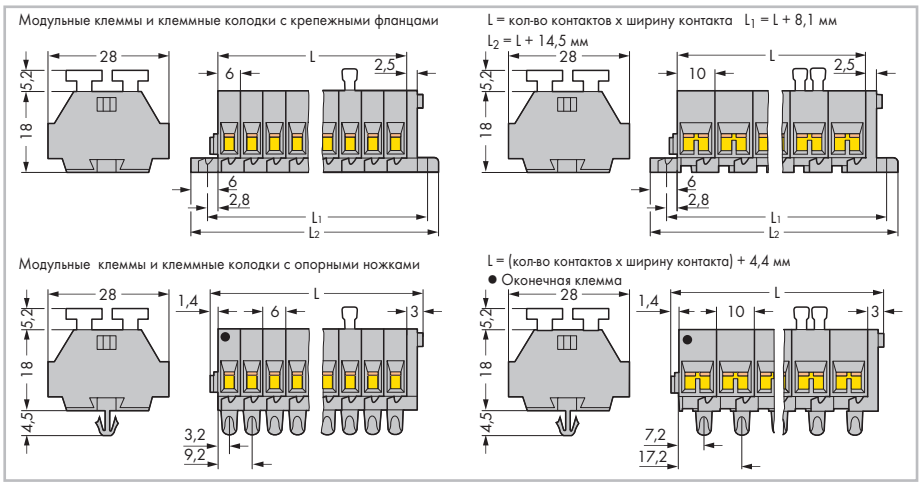

Габаритные размеры в мм

Организации по сертификации перечислены в обзоре на стр. 622 и 623.

www.wgspb.ru
Цены, наличие на сайте

Модульные клеммы с крепежными фланцами 2,5 мм², с разъемом для маркировки Mini-WSB Quick, серия 261

CAGE CLAMP®

0,08 ... 2,5 мм²	AWG 28 ... 14
500 В/6 kВ/3 ❶	300 В, 15 A
I_N 24 A	300 В, 20 A

Ширина клеммы 6 мм / 0,236 дюйма
8 ... 9 мм / 0,33 дюйма❷





Маркировка с использованием системы быстрой маркировки mini-WSB Quick.

❶ 500 В = номинальное напряжение
6 кВ = номинальное импульсное напряжение
3 = уровень загрязнения
(также см. раздел 14)

❷ Длина зачистки изоляции, см. упаковку и инструкции.

Цвет	Артикул	Упак. Единица
2-проводная клемма с крепежным фланцем		
серые	**261-411**	200 (4x50)
2-проводная клемма с нажимной кнопкой с одной стороны и с крепежным фланцем		
серые	**261-411/331-000**	200 (4x50)
2-проводная клемма с нажимной кнопкой с обеих сторон и с крепежным фланцем		
серые	**261-411/341-000**	200 (4x50)


Подключение проводника при помощи нажимной кнопки.

Клемма с крепежным фланцем,
для винтового или аналогичного способа крепления, крепежное отверстие 3,2 мм Ø
(с монтажным адаптером 209-123 также для DIN-рейки 35 мм)
Возможность боковой маркировки с помощью маркировочной системы Mini-WSB Quick, тестовый разъем.

Принадлежности, серия 261

Система маркировки:
Mini-WSB (см. раздел 13)

Торцевая пластина с крепежными фланцами			
	серые	**261-410**	300 (6x50)
Гребешковая перемычка, изолир., I_N 16 A, серая, для уменьшения сечения проводника до 1,5 мм²/AWG 16			
	2-канальные	**261-402**	25
Рабочий инструмент,, из изолирующего материала, для установки гребешковых перемычек			
	2-канальные	**209-132**	1
Монтажная ножка с винтом, для DIN-рейки 35 мм, для привинчивания к клеммам с крепежными фланцами, ширина 6,4 мм			
	серые	**209-123**	25
Монтажный адаптер, для DIN-рейки 35 мм, может использоваться как торцевая пластина, ширина 6,5 мм			
	серые	**209-137**	25
Тестовый штекер, с проводом длиной 500 мм, Ø 2 мм			
	красный	**210-136**	50
Маркировочная система Mini-WSB Quick, 10 полосок по 10 маркеров на карту, маркеры шириной 5 мм			
	без печати	**248-501**	5
Рабочий инструмент с частично изолированным лезвием, тип 2, лезвие (3,5 x 0,5) мм			
		210-720	1


Точечный контакт с помощью тестового штекера Ø 2 мм.

Организации по сертификации перечислены в обзоре на стр. 622 и 623.

Клеммные колодки с крепежными фланцами 2,5 мм², с разъемом для маркировки Mini-WSB Quick, серия 261

0,08 ... 2,5 мм²	AWG 28 ... 14
500 В/6 kВ/3 ❶	300 В, 15 A
I_N 24 A	300 В, 20 A
Ширина контакта 6 мм / 0,236 дюйма	
8 ... 9 мм / 0,33 дюйма❷	

0,08 ... 2,5 мм²	AWG 28 ... 14
500 В/6 kВ/3 ❶	300 В, 15 A
I_N 24 A	300 В, 20 A
Ширина контакта 6 мм / 0,236 дюйма	
8 ... 9 мм / 0,33 дюйма❷	





❶ 500 В = номинальное напряжение
6 кВ = номинальное импульсное напряжение
3 = уровень загрязнения
(также см. раздел 14)

❷ Длина зачистки изоляции, см. упаковку и инструкции.

❸ Специальная длина – по запросу к изготовителю

Кол-во пол.	Артикул	Упак. Единица
2-проводная клеммная колодка с крепежными фланцами,		
серая		
2	**261-422**	100
3	**261-423**	100
4	**261-424**	100
5	**261-425**	100
6	**261-426**	50
7	**261-427**	50
8	**261-428**	50
9	**261-429**	50
10	**261-430**	25
11	**261-431**	25
12 ❸	**261-432**	25

Кол-во пол.	Артикул	Упак. Единица
2-проводная клеммная колодка с нажимной кнопкой с одной стороны с крепежными фланцами,		
серая		
2	**261-422/331-000**	100
3	**261-423/331-000**	100
4	**261-424/331-000**	100
5	**261-425/331-000**	100
6	**261-426/331-000**	50
7	**261-427/331-000**	50
8	**261-428/331-000**	50
9	**261-429/331-000**	50
10	**261-430/331-000**	25
11	**261-431/331-000**	25
12 ❸	**261-432/331-000**	25
2-проводная клеммная колодка с нажимной кнопкой с обеих сторон с крепежными фланцами,		
серая		
2	**261-422/341-000**	100
3	**261-423/341-000**	100
4	**261-424/341-000**	100
5	**261-425/341-000**	100
6	**261-426/341-000**	50
7	**261-427/341-000**	50
8	**261-428/341-000**	50
9	**261-429/341-000**	50
10	**261-430/341-000**	25
11	**261-431/341-000**	25
12 ❸	**261-432/341-000**	25



Клеммная колодка с крепежными фланцами,
для винтового или аналогичного способа крепления, крепежное отверстие 3,2 мм Ø
(с монтажным адаптером 209-123 также для DIN-рейки 35 мм)



Клеммная колодка с крепежными фланцами с нажимными кнопками с одной или с обеих сторон колодки,
для винтового или аналогичного способа крепления, крепежное отверстие 3,2 мм Ø (с монтажным адаптером 209-123 также для DIN-рейки 35 мм)

Модульные клеммы и клеммные колодки с крепежными фланцами

L = кол-во контактов x ширину контакта L_1 = L + 7,2 мм
L_2 = L + 13,6 мм

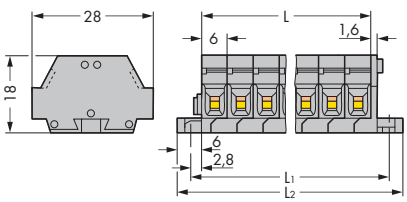

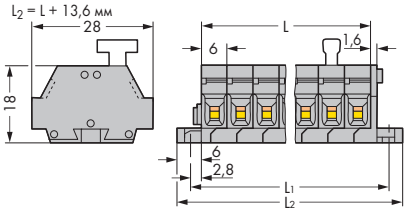

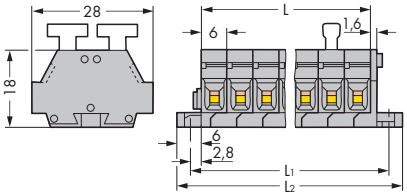

Габаритные размеры в мм

Организации по сертификации перечислены в обзоре на стр. 622 и 623.

www.wgspb.ru
Цены, наличие на сайте

CAGE CLAMP®

Модульные клеммы с крепежными фланцами или защелкивающимися опорными ножками 4 мм², серия 262

0,08 ... 4 мм² 630 В/8 кВ/3 ❶ I_N 24 A	AWG 28 ... 12 300 В, 20 A 300 В, 20 A
Ширина клеммы 7 мм / 0,276 дюйма 9 ... 10 мм / 0,37 дюйма ❷	

0,08 ... 4 мм² 630 В/8 кВ/3 ❶ I_N 32 A	AWG 28 ... 12 300 В, 20 A 300 В, 20 A
Ширина клеммы 12 мм / 0,472 дюйма 9 ... 10 мм / 0,37 дюйма ❷	

❶ 630 В = номинальное напряжение
8 кВ = номинальное импульсное напряжение
3 = уровень загрязнения
(также см. раздел 14)

❷ Длина зачистки изоляции, см. упаковку и инструкции.

❸ Подходят для применений Ex i

❹ См. данные о применении для: модуля тестового штекера, стр. 416

Цвет	Артикул	Упак. Единица
2-проводная клемма с крепежным фланцем, для винтового или аналогичного способа крепления, крепежное отверстие 3,2 мм Ø с монтажным адаптером 209-123 также для DIN-рейки 35 мм		
серые	**262-301**	100 (2x50)
синие	**262-304** ❸	100 (2x50)
оранжевые	**262-306**	100 (2x50)
желто-зеленые	**262-307**	100 (2x50)
2-проводная клемма с кронштейном с креплением на защелке, для пластины толщ. 0,6 ... 1,2 мм, крепежное отверстие Ø 3,5 мм устанавливается на алюминиевую рейку 210-154 или на DIN-рейку 35 мм с монтажным адаптером 209-120		
серые	**262-311**	100 (2x50)
синие	**262-314** ❸	100 (2x50)
оранжевые	**262-316**	100 (2x50)
желто-зеленые	**262-317**	100 (2x50)
2-проводная оконечная клемма, без фиксирующей опоры, для клеммных колодок с опорными ножками		
серые	**262-321**	100 (2x50)
синие	**262-324** ❸	100 (2x50)
оранжевые	**262-326**	100 (2x50)
желто-зеленые	**262-327**	100 (2x50)

Цвет	Артикул	Упак. Единица
4-проводная клемма с крепежным фланцем, для винтового или аналогичного способа крепления, крепежное отверстие 3,2 мм Ø с монтажным адаптером 209-123 также для DIN-рейки 35 мм		
серые	**262-331**	100 (2x50)
синие	**262-334** ❸	100 (2x50)
оранжевые	**262-336**	100 (2x50)
желто-зеленые	**262-337**	100 (2x50)
4-проводная клемма с кронштейном с креплением на защелке, для пластины толщ. 0,6 ... 1,2 мм, крепежное отверстие Ø 3,5 мм устанавливается на алюминиевую рейку 210-154 или на DIN-рейку 35 мм с монтажным адаптером 209-120		
серые	**262-341**	100 (2x50)
синие	**262-344** ❸	100 (2x50)
оранжевые	**262-346**	100 (2x50)
желто-зеленые	**262-347**	100 (2x50)
4-проводная оконечная клемма, без фиксирующей опоры, для клеммных колодок с опорными ножками		
серые	**262-351**	100 (2x50)
синие	**262-354** ❸	100 (2x50)
оранжевые	**262-356**	100 (2x50)
желто-зеленые	**262-357**	100 (2x50)

Принадлежности, серия 262

Маркировочные материалы, см. раздел 13

Монтажный адаптер, для DIN-рейки 35 мм, может использоваться как торцевая пластина, ширина 6,5 мм
серые **209-137** 25

Тестовый штекер, с проводом длиной 500 мм, Ø 2 мм
красный **210-136** 50

Тестовый штекер, с проводом длиной 500 мм, Ø 2,3 мм
желтые **210-137** 50

Рабочий инструмент с частично изолированным лезвием, тип 2, лезвие (3,5 x 0,5) мм
210-720 1

Принадлежности

Модуль тестового штекера, ❹ возможно объединение нескольких элементов, ширина 7 мм
серые **249-137** 100 (4x25)

Принадлежности

Модуль тестового штекера, ❹ возможно объединение нескольких элементов, ширина 12 мм
серые **249-140** 100 (4x25)

Принадлежности, серия 262

Система маркировки – см. в разделе 13

Торцевая пластина с крепежными фланцами
серые **262-361** 50

Алюминиевая несущая рейка, длина 1000 мм, ширина 18 мм, высота 7 мм
210-154 1

Торцевая пластина с опорной ножкой
серые **262-371** 50

Оконечный стопор, для маркеров WSB Quick, для алюминиевой рейки 210-154, ширина 6 мм
209-122 25

Гребешковая перемычка, изолир., I_N 16 A, серая, для уменьшения сечения проводника до 2,5 мм²/AWG 14
2-канальные **262-402** 25

Монтажная ножка, для DIN-рейки 35 мм, может устанавливаться на защелку на клемму, ширина 6,4 мм
серые **209-120** 25

Рабочий инструмент,, из изолирующего материала, для установки гребешковых перемычек
2-канальные **209-132** 1

Монтажная ножка с винтом, для DIN-рейки 35 мм, для привинчивания к клеммам с крепежными фланцами, ширина 6,4 мм
серые **209-123** 25

Организации по сертификации перечислены в обзоре на стр. 622 и 623.

www.wgspb.ru
Цены, наличие на сайте

Клеммные колодки с крепежными фланцами или защелкивающимися опорными ножками 4 мм², серия 262

0,08 ... 4 мм² 630 В/8 kВ/3 ❶ I_N 24 A	AWG 28 ... 12 300 В, 20 A 300 В, 20 A
Ширина контакта 7 мм / 0,276 дюйма 9 ... 10 мм / 0,37 дюйма ❷	

0,08 ... 4 мм² 630 В/8 kВ/3 ❶ I_N 32 A	AWG 28 ... 12 300 В, 20 A 300 В, 20 A
Ширина контакта 12 мм / 0,472 дюйма 9 ... 10 мм / 0,37 дюйма ❷	


❸


❸

❶ 630 В = номинальное напряжение
8 kВ = номинальное импульсное напряжение
3 = уровень загрязнения
(также см. раздел 14)

❷ Длина зачистки изоляции, см. упаковку и инструкции.

❸ Клеммы синего исполнения подходят для задач класса Ex i
код индекса **... /000-006**

❹ Для длинных колодок и/или сборок других цветов, пожалуйста, свяжитесь с изготовителем

Кол-во пол.	Артикул	Упак. Единица
2-проводная клеммная колодка с крепежными фланцами, серая		
2	**262-102**	100
3	**262-103**	100
4	**262-104**	100
5	**262-105**	100
6	**262-106**	100
7	**262-107**	100
8	**262-108**	100
9	**262-109**	50
10	**262-110**	25
11	**262-111**	25
12 ❹	**262-112**	25
2-проводная клеммная колодка с опорными ножками, серая		
2	**262-152**	100
3	**262-153**	100
4	**262-154**	100
5	**262-155**	100
6	**262-156**	50
7	**262-157**	50
8	**262-158**	50
9	**262-159**	50
10	**262-160**	25
11	**262-161**	25
12 ❹	**262-162**	25

Кол-во пол.	Артикул	Упак. Единица
4-проводная клеммная колодка с крепежными фланцами, серая		
2	**262-202**	100
3	**262-203**	100
4	**262-204**	100
5	**262-205**	100
6	**262-206**	50
7	**262-207**	50
8	**262-208**	50
9	**262-209**	50
10	**262-210**	25
11	**262-211**	25
12 ❹	**262-212**	25
4-проводная клеммная колодка с опорными ножками, серая		
2	**262-252**	100
3	**262-253**	100
4	**262-254**	100
5	**262-255**	100
6	**262-256**	50
7	**262-257**	50
8	**262-258**	50
9	**262-259**	50
10	**262-260**	25
11	**262-261**	25
12 ❹	**262-262**	25



Клеммная колодка с крепежными фланцами, для винтового или аналогичного способа крепления, крепежное отверстие 3,2 мм Ø (с монтажным адаптером 209-123 также для DIN-рейки 35 мм)



Клеммная колодка с опорными ножками, для панелей толщиной 0,6 мм ... 1,2 мм, крепежное отверстие Ø 3,5 мм (устанавливается на алюминиевую рейку 210-154 или на DIN-рейку 35 мм с монтажным адаптером 209-120)

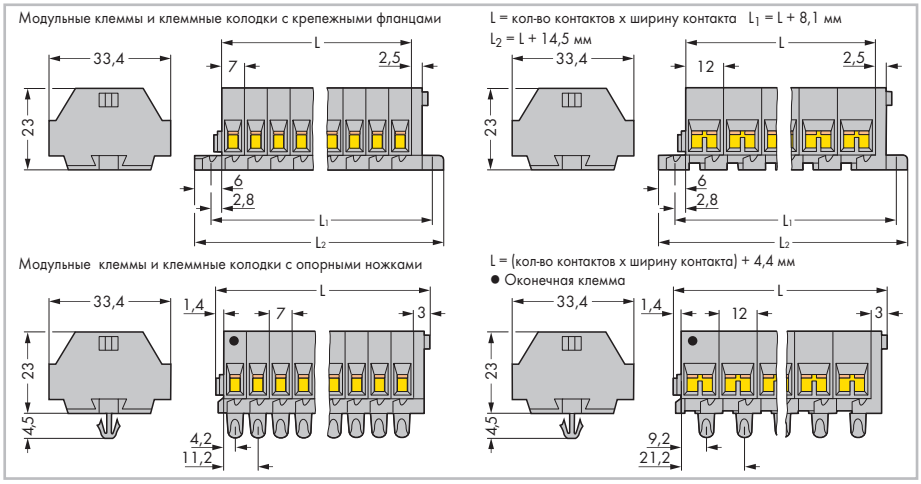

Габаритные размеры в мм

Организации по сертификации перечислены в обзоре на стр. 622 и 623.

WAGO®

Модульные клеммы класса Ex с крепежными фланцами или защелкивающимися опорными ножками 4 мм², серия 262

CAGE CLAMP®

0,5 ... 4 мм² ❶ AWG 20 ... 12 550 В 300 В, 20 A I_N 23 A 300 В, 20 A	0,5 ... 4 мм² ❶ AWG 20 ... 12 550 В 300 В, 20 A I_N 30 A 300 В, 20 A
Ширина клеммы 7 мм / 0,276 дюйма 9 ... 10 мм / 0,37 дюйма ❷	**Ширина клеммы 12 мм / 0,472 дюйма** 9 ... 10 мм / 0,37 дюйма ❷

❶ При использовании изолирующих наконечников для защиты от коррозии номинальное поперечное сечение уменьшается на один размер. Сведения о типах проводников и их подготовке см. в разделе 14 «Электрооборудование для опасных сред».

❷ Длина зачистки изоляции, см. упаковку и инструкции.

Цвет	Артикул	Упак. Единица
2-проводная клемма класса Ex e II с крепежным фланцем, для винтового или аналогичного способа крепления, крепежное отверстие 3,2 мм Ø, с монтажным адаптером 209-123 также для DIN-рейки 35 мм		
светло-серые	**262-130**	100 (2x50)
2-проводная клемма класса Ex e II с защелкивающейся опорной ножкой, для пластины толщ. 0,6 ... 1,2 мм, крепежное отверстие Ø 3,5 мм, устанавливается на алюминиевую рейку 210-154 или на DIN-рейку 35 мм с монтажным адаптером 209-120		
светло-серые	**262-180**	100 (2x50)
2-проводная оконечная компактная клемма класса Ex e II, без фиксирующей опоры, для клеммных колодок с опорными ножками		
светло-серые	**262-181**	100 (2x50)

Цвет	Артикул	Упак. Единица
4-проводная клемма класса Ex e II с крепежным фланцем, для винтового или аналогичного способа крепления, крепежное отверстие 3,2 мм Ø, с монтажным адаптером 209-123 также для DIN-рейки 35 мм		
светло-серые	**262-230**	100 (2x50)
4-проводная клемма класса Ex e II с защелкивающейся опорной ножкой, для пластины толщ. 0,6 ... 1,2 мм, крепежное отверстие Ø 3,5 мм, устанавливается на алюминиевую рейку 210-154 или на DIN-рейку 35 мм с монтажным адаптером 209-120		
светло-серые	**262-280**	100 (2x50)
4-проводная оконечная компактная клемма класса Ex e II, без фиксирующей опоры, для клеммных колодок с опорными ножками		
светло-серые	**262-281**	100 (2x50)



Подсоединение проводника сбоку

Принадлежности, серия 262

Система маркировки – см. в разделе 13

Торцевая пластина с крепежными фланцами		
светло-серые	**262-363**	50
Торцевая пластина с опорной ножкой		
светло-серые	**262-373**	50
Гребешковая перемычка, изолир., I_N 16 A, серая, для уменьшения сечения проводника до 2,5 мм²/AWG 14		
2-канальные	**262-402**	25
Рабочий инструмент,, из изолирующего материала, для установки гребешковых перемычек		
2-канальные	**209-132**	1
Алюминиевая несущая рейка, длина 1000 мм, ширина 18 мм, высота 7 мм	**210-154**	1
Оконечный стопор, для маркеров WSB Quick, для алюминиевой рейки 210-154, ширина 6 мм	**209-122**	25
Монтажная ножка, для DIN-рейки 35 мм, может устанавливаться на защелку на клемму, ширина 6,4 мм		
серые	**209-120**	25
Монтажная ножка с винтом, для DIN-рейки 35 мм, для привинчивания к клеммам с крепежными фланцами, ширина 6,4 мм		
серые	**209-123**	25
Монтажный адаптер, для DIN-рейки 35 мм, может использоваться как торцевая пластина, ширина 6,5 мм		
серые	**209-137**	25
Рабочий инструмент с частично изолированным лезвием, тип 2, лезвие (3,5 x 0,5) мм	**210-720**	1



Объединение при помощи вставной перемычки.

Организации по сертификации перечислены в обзоре на стр. 622 и 623.

Клеммные колодки класса Ex с крепежными фланцами или защелкивающимися опорными ножками 4 мм², серия 262

0,5 ... 4 мм² ❶	AWG 20 ... 12	0,5 ... 4 мм² ❶	AWG 20 ... 12
550 В	300 В, 20 A	550 В	300 В, 20 A
I_N 23 A	300 В, 20 A	I_N 30 A	300 В, 20 A
Ширина контакта 7 мм / 0,276 дюйма		Ширина контакта 12 мм / 0,472 дюйма	
9 ... 10 мм / 0,37 дюйма ❷		9 ... 10 мм / 0,37 дюйма ❷	

❶ При использовании изолирующих наконечников для защиты от коррозии номинальное поперечное сечение уменьшается на один размер. Сведения о типах проводников и их подготовке см. в разделе 14 «Электрооборудование для опасных сред».

❷ Длина зачистки изоляции, см. упаковку и инструкции.

❸ Специальная длина – по запросу к изготовителю

Кол-во пол.	Артикул	Упак. Единица
2-проводная клеммная колодка класса Ex e II с крепежными фланцами, светло-серая		
2	**262-132**	100
3	**262-133**	100
4	**262-134**	100
5	**262-135**	100
6	**262-136**	100
7	**262-137**	50
8	**262-138**	50
9	**262-139**	50
10	**262-140**	25
11	**262-141**	25
12 ❸	**262-142**	25
2-проводная клеммная колодка класса Ex e II с опорными ножками, светло-серая		
2	**262-182**	100
3	**262-183**	100
4	**262-184**	100
5	**262-185**	100
6	**262-186**	50
7	**262-187**	50
8	**262-188**	50
9	**262-189**	50
10	**262-190**	25
11	**262-191**	25
12 ❸	**262-192**	25

Кол-во пол.	Артикул	Упак. Единица
4-проводная клеммная колодка класса Ex e II с крепежными фланцами, светло-серая		
2	**262-232**	100
3	**262-233**	100
4	**262-234**	100
5	**262-235**	100
6	**262-236**	50
7	**262-237**	50
8	**262-238**	50
9	**262-239**	50
10	**262-240**	25
11	**262-241**	25
12 ❸	**262-242**	25
4-проводная клеммная колодка класса Ex e II с опорными ножками, светло-серая		
2	**262-282**	100
3	**262-283**	100
4	**262-284**	100
5	**262-285**	100
6	**262-286**	50
7	**262-287**	50
8	**262-288**	50
9	**262-289**	50
10	**262-290**	25
11	**262-291**	25
12 ❸	**262-292**	25



Клеммная колодка с крепежными фланцами, для винтового или аналогичного способа крепления, крепежное отверстие 3,2 мм Ø (с монтажным адаптером 209-123 также для DIN-рейки 35 мм)



Клеммная колодка с опорными ножками, для панелей толщиной 0,6 мм ... 1,2 мм, крепежное отверстие Ø 3,5 мм (устанавливается на алюминиевую рейку 210-154 или на DIN-рейку 35 мм с монтажным адаптером 209-120)

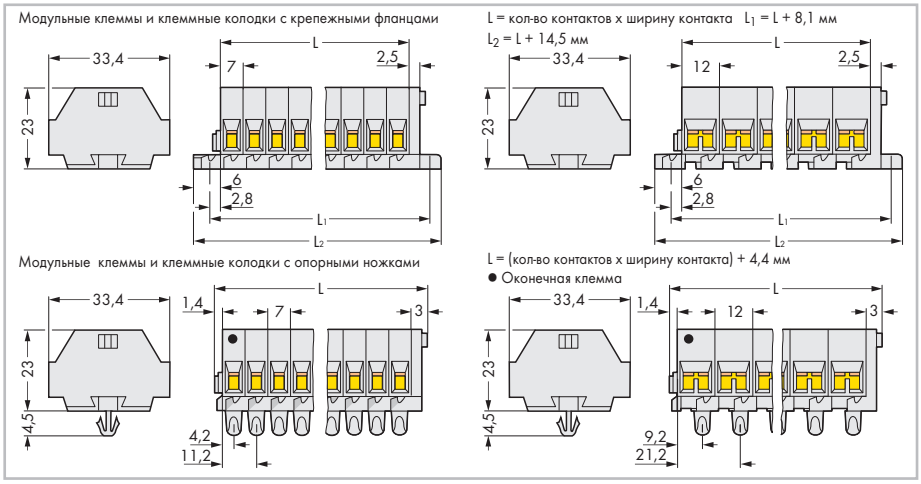

Габаритные размеры в мм

Организации по сертификации перечислены в обзоре на стр. 622 и 623.

www.wgspb.ru
Цены наличие на сайте

Модули тестового штекера для клеммных колодок без нажимной кнопки, серии 260, 261 и 262

Совместимо с серией 260 Тестовое напряжение 250 В/500 В ❶ ❷ Тестовый ток 0,5 А/6 А ❸ Среднее контактное давления 2,2 Н на контакт	Совместимо с серией 261 (и 264) Тестовое напряжение 2400 В/500 В ❶ ❷ Тестовый ток 0,5 А/6 А ❸ Среднее контактное давления 2,2 Н на контакт	Совместимо с серией 262 Тестовое напряжение 250 В/500 В ❶ ❷ Тестовый ток 0,5 А/6 А ❸ Среднее контактное давления 2,2 Н на контакт





	Артикул	Упак. Единица
Модуль тестового штекера без фиксирующих рычагов, для соединения нескольких элементов, ширина модуля 5 мм, для 2-проводных клемм		
серые	**249-135**	100 (4x25)
Модуль тестового штекера без фиксирующих рычагов, для соединения нескольких элементов, ширина модуля 8 мм, для 4-проводных клемм		
серые	**249-138**	100 (4x25)
Модуль тестового штекера с фиксирующими рычагами, возможно соединение нескольких элементов, ширина модуля 5 мм, для 2-проводных клемм		
серые	**260-404**	100 (4x25)
Модуль тестового штекера с фиксирующими рычагами, возможно соединение нескольких элементов, ширина модуля 8 мм, для 4-проводных клемм		
серые	**260-405**	100 (4x25)

	Артикул	Упак. Единица
Модуль тестового штекера без фиксирующих рычагов, для соединения нескольких элементов, ширина модуля 6 мм, для 2-проводных клемм		
серые	**249-136**	100 (4x25)
Модуль тестового штекера без фиксирующих рычагов, для соединения нескольких элементов, ширина модуля 10 мм, для 4-проводных клемм		
серые	**249-139**	100 (4x25)
Модуль тестового штекера с фиксирующими рычагами, возможно соединение нескольких элементов, ширина модуля 6 мм, для 2-проводных клемм		
серые	**261-404**	100 (4x25)
Модуль тестового штекера с фиксирующими рычагами, возможно соединение нескольких элементов, ширина модуля 10 мм, для 4-проводных клемм		
серые	**261-405**	100 (4x25)

	Артикул	Упак. Единица
Модуль тестового штекера без фиксирующих рычагов, для соединения нескольких элементов, ширина модуля 7 мм, для 2-проводных клемм		
серые	**249-137**	100 (4x25)
Модуль тестового штекера без фиксирующих рычагов, для соединения нескольких элементов, ширина модуля 12 мм, для 4-проводных клемм		
серые	**249-140**	100 (4x25)

Принадлежности для модулей тестового штекера

Тестовый штекер, с проводом длиной 500 мм, Ø 2 мм	красный	**210-136**	50
Тестовый штекер, с проводом длиной 500 мм, Ø 2,3 мм	желтые	**210-137**	50

Стопор для изоляции и использования клеммных колодок серии 869

Стопор для изоляции подходит для всех клемм для монтажа на рейку:

Ширина клеммы 5 мм / 0,197 дюйма



Соединение отдельных модулей для сборки многоконтактного модуля тестового штекера.

❶ Максимальное тестовое напряжение составляет 250-800 В и только для тестового оборудования, имеющего соответствующее пространство и расстояние утечки.

❷ В случае касания макс. тестовое напряжение не должно превышать 48 В, тестовые контакты не имеют защиты от случайного касания.

❸ Максимальный тестовый ток в случае контакта составляет 0,5 А;
6 А в случае плотного соединения тестовых контактов с зажимными элементами

	Артикул	Упак. Единица
Стопор для изоляции,		
5 шт./пол.,		
0,08 ... 0,2 мм² "s" (0,14 мм² "f-st")		
◯ белые	**280-470**	200 (8x25)
Стопор для изоляции,		
5 шт./пол.,		
0,25 ... 0,5 мм²		
◯ светло-серые	**280-471**	200 (8x25)
Стопор для изоляции,		
5 шт./пол.,		
0,75 ... 1 мм²		
● темно-серые	**280-472**	200 (8x25)



Для измерения модули тестового штекера устанавливаются в клеммную колодку – с проводом или без. Как только произошел контакт с элементом CAGE CLAMP® (нержавеющая сталь), данный тип будет ограничен до 0,5 А.

Расстояние между блокирующими устройствами должно быть 35 ... 40 мм.



Проверка проводников с заделкой.

Вставьте стопор для изоляции во входные отверстия для проводника клеммной колодки.

Очень часто провода контроллеров с программируемой логикой или схем под управлением микропроцессора имеют очень маленькое поперечное сечение многожильных проводников. Небольшие проводники очень гибкие и деформируются при вставке до упора в клемму. Как результат, в клемме может быть зажата изоляция проводника, что вызывает прерывание контакта или его полное отсутствие. Являясь общей для всех типов клемм, данная проблема влечет необходимость ремонта.

Решение: изолирующий стопор для компактных клемм. Изолирующий стопор автоматически соединяет жилы многожильных проводников как только они вставлены в зажим, предотвращая появление проблемы. А также ограничивает ввод проводника определенной площадью поперечного сечения – обеспечивая попадание самого проводника, но не изоляции в зажим.

Изолирующие стопоры доступны в виде разделяемой 5-контактной полоски для клеммных колодок серии 869.

Использование изолирующего стопора не влияет на длину соединения полоски проводника для указанных клеммных колодок.