www.wgspb.ru
Цены, наличие на сайте

CAGE CLAMP®

Модульные клеммы с крепежными фланцами или защелкивающимися опорными ножками 4 мм², серия 262

0,08 ... 4 мм² 630 В/8 kВ/3 ❶ I_N 24 A	AWG 28 ... 12 300 В, 20 A 300 В, 20 A
Ширина клеммы 7 мм / 0,276 дюйма 9 ... 10 мм / 0,37 дюйма ❷	

0,08 ... 4 мм² 630 В/8 kВ/3 ❶ I_N 32 A	AWG 28 ... 12 300 В, 20 A 300 В, 20 A
Ширина клеммы 12 мм / 0,472 дюйма 9 ... 10 мм / 0,37 дюйма ❷	

❶ 630 В = номинальное напряжение
8 кВ = номинальное импульсное напряжение
3 = уровень загрязнения
(также см. раздел 14)

❷ Длина зачистки изоляции, см. упаковку и инструкции.

❸ Подходят для применений Ex i

❹ См. данные о применении для: модуля тестового штекера, стр. 416

Цвет	Артикул	Упак. Единица
2-проводная клемма с крепежным фланцем, для винтового или аналогичного способа крепления, крепежное отверстие 3,2 мм Ø		
серые	**262-301**	100 (2x50)
синие	**262-304** ❸	100 (2x50)
оранжевые	**262-306**	100 (2x50)
желто-зеленые	**262-307**	100 (2x50)
2-проводная клемма с кронштейном с креплением на защелке, для пластины толщ. 0,6 ... 1,2 мм, крепежное отверстие Ø 3,5 мм		
серые	**262-311**	100 (2x50)
синие	**262-314** ❸	100 (2x50)
оранжевые	**262-316**	100 (2x50)
желто-зеленые	**262-317**	100 (2x50)
2-проводная оконечная клемма, без фиксирующей опоры, для клеммных колодок с опорными ножками		
серые	**262-321**	100 (2x50)
синие	**262-324** ❸	100 (2x50)
оранжевые	**262-326**	100 (2x50)
желто-зеленые	**262-327**	100 (2x50)

Цвет	Артикул	Упак. Единица
4-проводная клемма с крепежным фланцем, для винтового или аналогичного способа крепления, крепежное отверстие 3,2 мм Ø		
серые	**262-331**	100 (2x50)
синие	**262-334** ❸	100 (2x50)
оранжевые	**262-336**	100 (2x50)
желто-зеленые	**262-337**	100 (2x50)
4-проводная клемма с кронштейном с креплением на защелке, для пластины толщ. 0,6 ... 1,2 мм, крепежное отверстие Ø 3,5 мм		
серые	**262-341**	100 (2x50)
синие	**262-344** ❸	100 (2x50)
оранжевые	**262-346**	100 (2x50)
желто-зеленые	**262-347**	100 (2x50)
4-проводная оконечная клемма, без фиксирующей опоры, для клеммных колодок с опорными ножками		
серые	**262-351**	100 (2x50)
синие	**262-354** ❸	100 (2x50)
оранжевые	**262-356**	100 (2x50)
желто-зеленые	**262-357**	100 (2x50)

Принадлежности, серия 262

Маркировочные материалы, см. раздел 13

Монтажный адаптер, для DIN-рейки 35 мм, может использоваться как торцевая пластина, ширина 6,5 мм
серые **209-137** 25

Тестовый штекер, с проводом длиной 500 мм, Ø 2 мм
красный **210-136** 50

Тестовый штекер, с проводом длиной 500 мм, Ø 2,3 мм
желтые **210-137** 50

Рабочий инструмент с частично изолированным лезвием, тип 2, лезвие (3,5 x 0,5) мм
210-720 1

Принадлежности

Модуль тестового штекера, ❹ возможно объединение нескольких элементов, ширина 7 мм
серые **249-137** 100 (4x25)

Принадлежности

Модуль тестового штекера, ❹ возможно объединение нескольких элементов, ширина 12 мм
серые **249-140** 100 (4x25)

Принадлежности, серия 262

Система маркировки – см. в разделе 13

Торцевая пластина с крепежными фланцами
серые **262-361** 50

Алюминиевая несущая рейка, длина 1000 мм, ширина 18 мм, высота 7 мм
210-154 1

Торцевая пластина с опорной ножкой
серые **262-371** 50

Оконечный стопор, для маркеров WSB Quick, для алюминиевой рейки 210-154, ширина 6 мм
209-122 25

Гребешковая перемычка, изолир., I_N 16 A, серая, для уменьшения сечения проводника до 2,5 мм²/AWG 14
2-канальные **262-402** 25

Монтажная ножка, для DIN-рейки 35 мм, может устанавливаться на защелку на клемму, ширина 6,4 мм
серые **209-120** 25

Рабочий инструмент,, из изолирующего материала, для установки гребешковых перемычек
2-канальные **209-132** 1

Монтажная ножка с винтом, для DIN-рейки 35 мм, для привинчивания к клеммам с крепежными фланцами, ширина 6,4 мм
серые **209-123** 25

Организации по сертификации перечислены в обзоре на стр. 622 и 623.

www.wgspb.ru
Цены, наличие на сайте

Клеммные колодки с крепежными фланцами или защелкивающимися опорными ножками 4 мм², серия 262

0,08 ... 4 мм² 630 В/8 kВ/3 ❶ I_N 24 A	AWG 28 ... 12 300 В, 20 A 300 В, 20 A
Ширина контакта 7 мм / 0,276 дюйма 9 ... 10 мм / 0,37 дюйма ❷	

0,08 ... 4 мм² 630 В/8 kВ/3 ❶ I_N 32 A	AWG 28 ... 12 300 В, 20 A 300 В, 20 A
Ширина контакта 12 мм / 0,472 дюйма 9 ... 10 мм / 0,37 дюйма ❷	


❸


❸

❶ 630 В = номинальное напряжение
8 kВ = номинальное импульсное напряжение
3 = уровень загрязнения
(также см. раздел 14)

❷ Длина зачистки изоляции, см. упаковку и инструкции.

❸ Клеммы синего исполнения подходят для задач класса Ex i
код индекса **... /000-006**

❹ Для длинных колодок и/или сборок других цветов, пожалуйста, свяжитесь с изготовителем

Кол-во пол.	Артикул	Упак. Единица
2-проводная клеммная колодка с крепежными фланцами, серая		
2	**262-102**	100
3	**262-103**	100
4	**262-104**	100
5	**262-105**	100
6	**262-106**	100
7	**262-107**	100
8	**262-108**	100
9	**262-109**	50
10	**262-110**	25
11	**262-111**	25
12 ❹	**262-112**	25
2-проводная клеммная колодка с опорными ножками, серая		
2	**262-152**	100
3	**262-153**	100
4	**262-154**	100
5	**262-155**	100
6	**262-156**	50
7	**262-157**	50
8	**262-158**	50
9	**262-159**	50
10	**262-160**	25
11	**262-161**	25
12 ❹	**262-162**	25

Кол-во пол.	Артикул	Упак. Единица
4-проводная клеммная колодка с крепежными фланцами, серая		
2	**262-202**	100
3	**262-203**	100
4	**262-204**	100
5	**262-205**	100
6	**262-206**	50
7	**262-207**	50
8	**262-208**	50
9	**262-209**	50
10	**262-210**	25
11	**262-211**	25
12 ❹	**262-212**	25
4-проводная клеммная колодка с опорными ножками, серая		
2	**262-252**	100
3	**262-253**	100
4	**262-254**	100
5	**262-255**	100
6	**262-256**	50
7	**262-257**	50
8	**262-258**	50
9	**262-259**	50
10	**262-260**	25
11	**262-261**	25
12 ❹	**262-262**	25



Клеммная колодка с крепежными фланцами, для винтового или аналогичного способа крепления, крепежное отверстие 3,2 мм Ø (с монтажным адаптером 209-123 также для DIN-рейки 35 мм)



Клеммная колодка с опорными ножками, для панелей толщиной 0,6 мм ... 1,2 мм, крепежное отверстие Ø 3,5 мм (устанавливается на алюминиевую рейку 210-154 или на DIN-рейку 35 мм с монтажным адаптером 209-120)

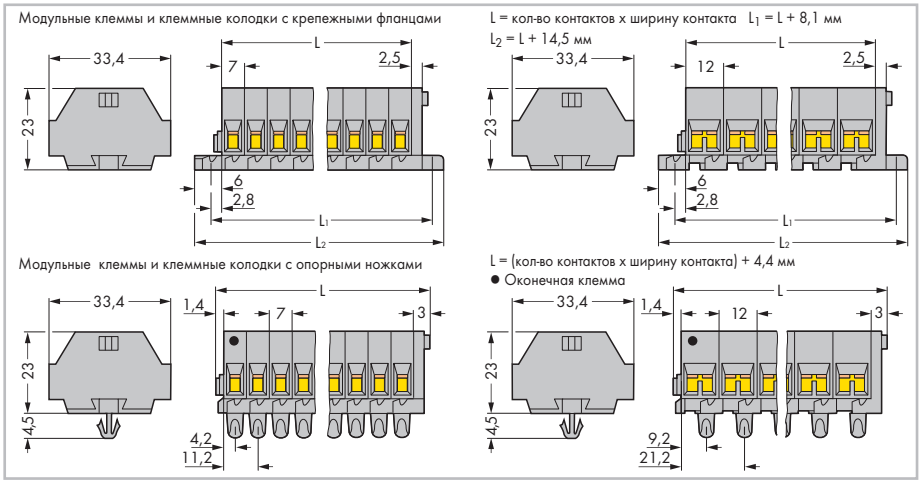

Габаритные размеры в мм

Организации по сертификации перечислены в обзоре на стр. 622 и 623.

WAGO®