


Сильноточные соединители 35 мм², серия 834 – Описание и порядок работы –



Разместите монтажный адаптер и закрепите его с помощью крепежного винта ①.
Завинтите стопор ② до упора.




Кодировка штекеров и розеток:
Кодировочными штифтами, снятыми с розеток можно кодировать штекеры.



Соединение:
Установите штекер на монтажный адаптер.
Наклоните штекер, чтобы соединить его с розеткой.



Монтаж сборки из вилки и розетки:
Выровняйте сборку между монтажными адаптерами.



Крепеж сборки:
Поверните фиксатор монтажного адаптера из положения "разомкнуто" в положение "замкнуто", используя рабочий инструмент.



Фиксатор в положении "разомкнуто" (слева)
Фиксатор в положении "замкнуто" (справа)



Снятие сборки:
Поверните фиксаторы монтажного адаптера в положение "разомкнуто". Выдвиньте сборку из монтажных адаптеров и снимите ее.



Снятие сборки:
Вставьте два инструмента в слоты разделительной перегородки между вилкой и розеткой и расфиксируйте сборку.



Откройте зажимной элемент:
поворотом против часовой стрелки с помощью рабочего инструмента (лезвие шириной 5,5 мм). Фиксатор держит зажим разомкнутым.

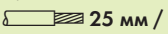
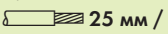


Зажим проводника:
Зачищенный проводник до упора ввести в зажим; зафиксируйте проводник в таком положении . . .



. . . Небольшой поворот против часовой стрелки разблокирует фиксатор. ①
Как только рабочий инструмент ② извлечен, проводник надежно зафиксирован.

Вилки и розетки, 35 мм², 100% защита от неправильного подключения Серия 834


Шаг контактов 17,5 мм, светло-серые 6 - 35 мм ² AWG 8 - 2 1000 V/8 kV/3 I _N 125 A  25 мм / 0,98 дюйма	Шаг контактов 17,5 мм, светло-серые 6 - 35 мм ² AWG 8 - 2 1000 V/8 kV/3 I _N 125 A  25 мм / 0,98 дюйма	Монтажный переходник
--	--	----------------------



Конт. №	Код	Кол-во в компл.	Конт. №	Код	Кол-во в компл.	Код	Кол-во в компл.
Вилка, 100% защита от неправильного подключения, светло-серая			Розетка, 100% защита от неправильного подключения, с кодировочными штифтами, светло-серая			Монтажный адаптер, для DIN-рейки 35 мм, светло-серые	
2	834-1202	10	2	834-1102	10	834-137	10
3	834-1203	5	3	834-1103	5		
4	834-1204	5	4	834-1104	5		
5	834-1205	5	5	834-1105	5		
6	834-1206	5	6	834-1106	5		
7	834-1207	4	7	834-1107	4		
8	834-1208	4	8	834-1108	4		

Принадлежности, серия 834

Система маркировки: WMB
(см. раздел 13)

Рабочий инструмент, с частично изолированным лезвием, тип 3, лезвие (5,5 x 0,8) мм
 210-721 1

